

STONERIDGE VANEM MUDEL 2006-2008 a

Kuidas juhikaardi väljasoleku aeg puhkeajaks märkida sõidumeeriku abil







Vanem Stoneridge digimeerik laseb puhkeajaks märkida maksimaalselt 24 tundi kaardi väljasoleku aega. Seetõttu on siin 2 varianti.

Kui juhikaart on digimeerikust väljas olnud vähem, kui 24 tundi, siis:

1. Sisesta kaart pesasse
2. Digimeerik loeb kaardi sisse, kuvab juhi nime ja kellaaja, millal kaart välja võeti.
3. Ilmub tekst „Soovite käsitsi sisestada?“

Nüüd on tegevus järgmine:



1. Vajuta nool üles  siis  siis uuesti  ja nüüd lõpuni välja kõik .

100% kaardi väljasoleku aeg on nüüd puhkeajaks märgitud.

Kui juhikaart on digimeerikust väljas olnud rohkem, kui 24 tundi, siis:

1. Sisesta kaart pesasse
2. Digimeerik loeb kaarti sisse, kuvab juhi nime, ja kellaaja, millal kaart digimeerikust välja võeti.



3. Ilmub tekst „Soovite käsitsi sisestada?“ valitud on „x“ ehk EI. Nüüd vajuta „enter“ 
4. „Vali riik: Eesti“ – vajuta . Pärast seda ilmub tekst „Tegevused kinnitatud“.
5. **NB! Veendu, et Sul on olemas kaardi väljasoleku aja kohta puhkeleht või joonistus ruudustikul.**

Küsimuste korral helista 5077332, Lenno Pöder